

## Warm Kop Grasweg

⚠ Deze zijde bevat een beknopte instructie voor als u snel moet handelen.

### LEKKAGE?

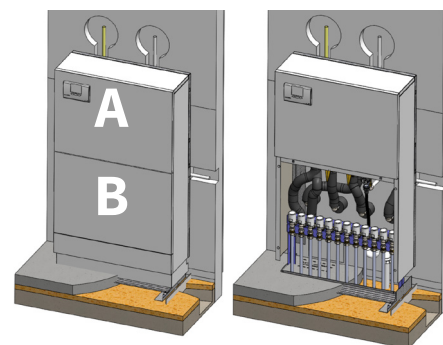
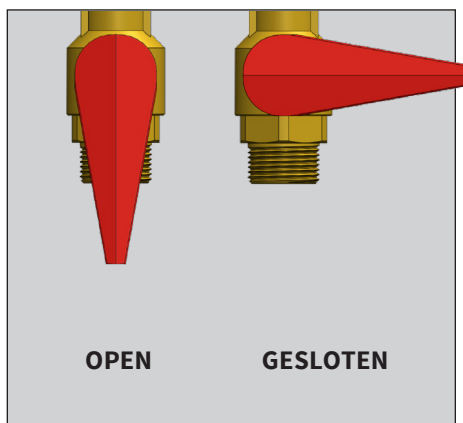
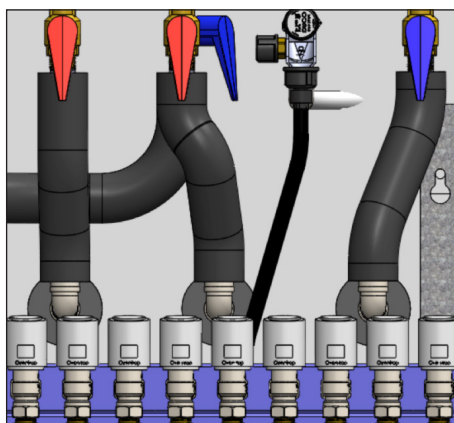
Kom direct in actie om waterschade zoveel mogelijk te beperken!

## Wat kan ik zelf doen?

Ga naar de DRIES-box:

- 1 Open paneel B.
- 2 Draai alle afsluiters dicht: 2 rode hendels en 2 blauwe hendels.
- 3 Neem direct contact met ons op!

☎ 085 - 004 43 76 (KIES 1)



DRIES - box

**A** Eigendom Warm Kop Grasweg

Toegang alleen voor monteur van Warm Kop Grasweg.

**B** Eigendom perceel

Binneninstallatie achter paneel B.

### CONTACT



#### WEBSITE

[www.warmkopgrasweg.nl](http://www.warmkopgrasweg.nl)

#### E-MAIL

*technische storingen:*  
[service@warmkopgrasweg.nl](mailto:service@warmkopgrasweg.nl)

#### algemeen:

[vragen@inwarmte.nl](mailto:vragen@inwarmte.nl)

#### TELEFOON

Tel. 085 - 004 43 76 (kies 1)

## Warm Kop Grasweg

**i** Deze zijde bevat beknopte info over onze dienstverlening.

## ZORGELOOS COMFORT!

### CONTACT



#### WEBSITE

[www.warmkopgrasweg.nl](http://www.warmkopgrasweg.nl)

#### E-MAIL

*technische storingen:*

[service@warmkopgrasweg.nl](mailto:service@warmkopgrasweg.nl)

*algemeen:*

[vragen@inwarmte.nl](mailto:vragen@inwarmte.nl)

#### TELEFOON

Tel. 085 - 004 43 76

Warm Kop Grasweg verzorgt de warmte/koude en warmwaterlevering in uw woning.  
Dit gebeurt middels ons duurzame Warmte/Koude Opslag (WKO)Systeem.

Met de thermostaat in de woonkamer stelt u per vertrek de gewenste temperatuur in.  
De ruimtebenamingen op de display (R3, BK1 etc.) vind u terug op de plattegrond ontwerp vloerverwarming.

Zowel het icoon als de benaming van de vertrekken kan naar wens worden aangepast.

Op de website vind u info over de instelmogelijkheden en de antwoorden op veelgestelde vragen.



**STORING/LEKKAGE Z.O.Z.**