

Warm Kop Grasweg

⚠ Deze zijde bevat een beknopte instructie voor als je snel moet handelen.

LEKKAGE?

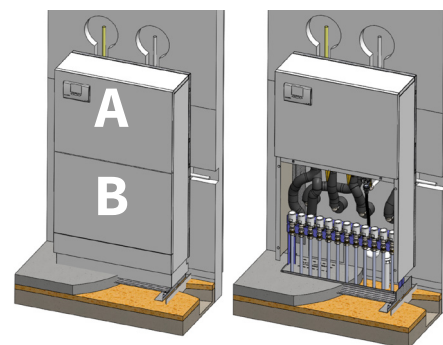
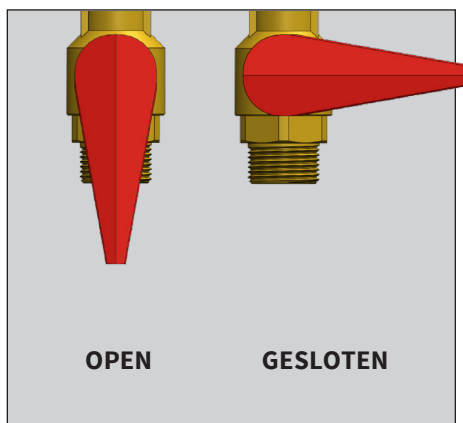
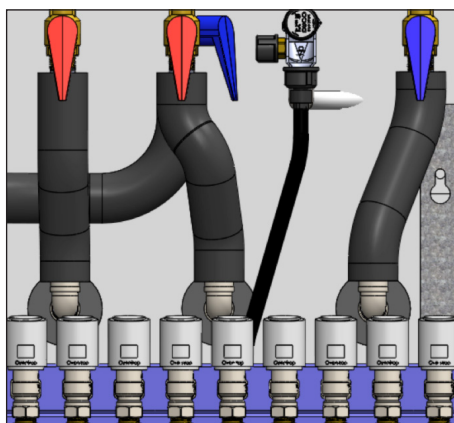
Kom direct in actie om waterschade zoveel mogelijk te beperken!

Wat kan ik zelf doen?

Ga naar de DRIES-box:

- 1 Open paneel B.
- 2 Draai alle afsluiters dicht: 2 rode hendels en 2 blauwe hendels.
- 3 Neem direct contact met ons op!

📞 085 - 004 43 76 (KIES 1)



DRIES - box

A Eigendom Warm Kop Grasweg

Toegang alleen voor monteur van Warm Kop Grasweg.

B Eigendom perceel

Binneninstallatie achter paneel B.

GEBRUIKERSHANDLEIDING Z.O.Z.

CONTACT



WEBSITE

www.warmkopgrasweg.nl

E-MAIL

technische storingen:

service@warmkopgrasweg.nl

TELEFOON

Tel. 085 - 004 43 76 (kies 1)

Warm Kop Grasweg

i Deze zijde bevat beknopte info over onze dienstverlening.

ZORGELOOS COMFORT!

CONTACT



WEBSITE

www.warmkopgrasweg.nl

E-MAIL / TELEFOON

algemeen:

vragen@inwarmte.nl

Tel. 085 - 004 43 76

Warm Kop Grasweg verzorgt de warmte/koude en warmwaterlevering in je woning.
Dit gebeurt middels ons duurzame Warmte/Koude Opslag (WKO)Systeem.

Met de thermostaat in de woonkamer stel je per vertrek de gewenste temperatuur in.
De ruimtebenamingen op de display (R3, BK1 etc.) vind je terug op de plattegrond ontwerp vloerverwarming.

Zowel het icoon als de benaming van de vertrekken kan naar wens worden aangepast.

Op de website vind je info over de instelmogelijkheden en de antwoorden op veelgestelde vragen.



STORING/LEKKAGE Z.O.Z.